

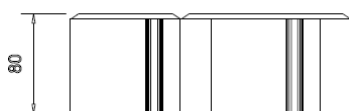
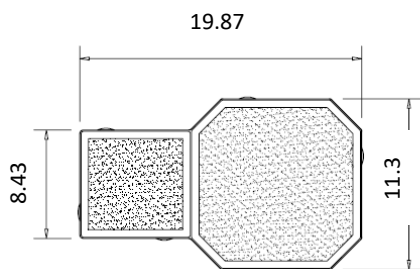
FICHA TÉCNICA
ADOQUÍN RAQUETA



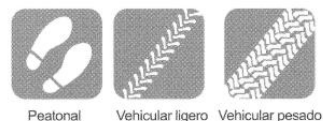
Descripción

La forma tradicional de este modelo proviene de España. Ideal para diseño de cualquier acera peatona, jardín, terraza o estacionamiento.

Características Geométricas



OPCIONES	
NORMAL	MONOLITICO
TEXTURA	
STANDARD	TEXTURA LISA



DIMENSIONES (cm)		
	NOMINAL	TOLERANCIAS
Largo Total:	19.87	±2
Ancho Max:	11.33	±2
Alto:	8	±3

Piezas / M ²	Peso / Unidad
40	4.15 kg

EMBAJALE			
Piezas por tarima	M ² / tarima	Niveles / tarima	Otras características
400	10	10	Piezas protegidas con zuncho y plástico.